



**Suprema Corte**  
de Justicia de la Nación

# Acciones de Inconstitucionalidad promovidas por Comisiones de Derechos Humanos

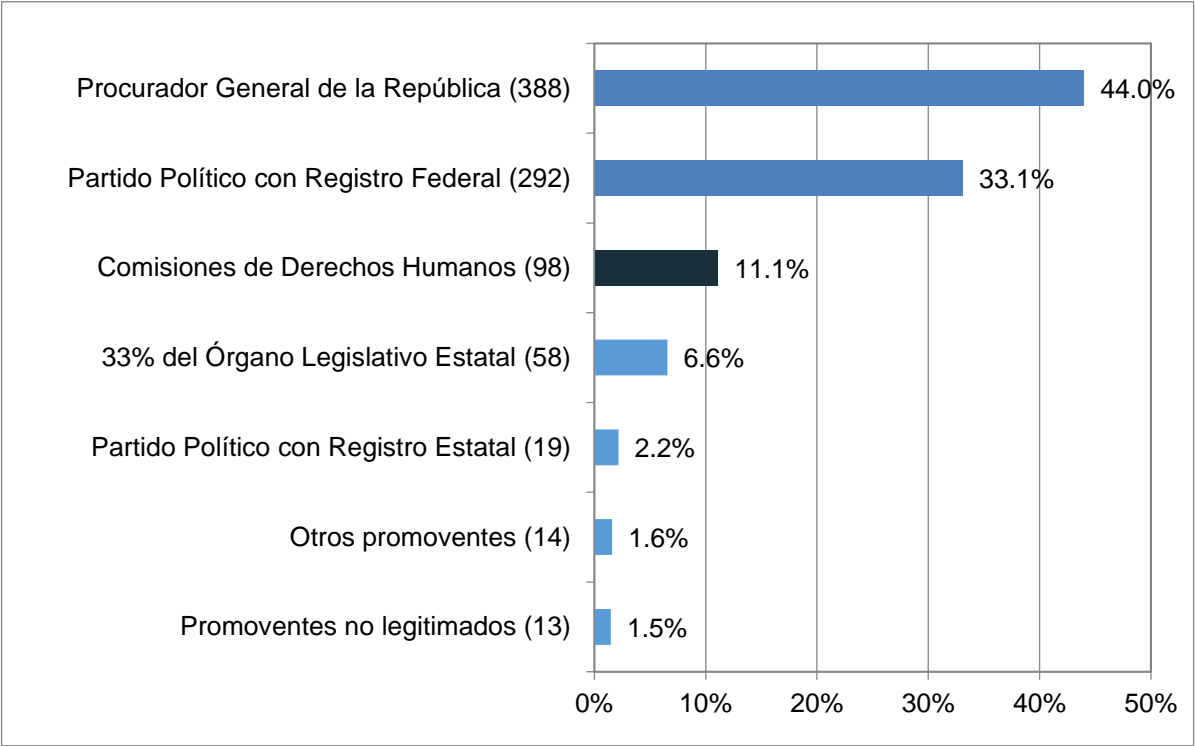


Unidad General de Transparencia y  
Sistematización de la Información Judicial

Año 2017 / No. 4

La reforma constitucional que otorga el carácter de actor legitimado a las Comisiones de Derechos Humanos en las Acciones de Inconstitucionalidad entró en vigor en septiembre de 2006. Este documento presenta una actualización de la [información publicada en junio de 2014](#), acerca de las Acciones de Inconstitucionalidad promovidas por las Comisiones de Derechos Humanos. En esta ocasión, el periodo de análisis se amplía considerando del 2006 al 2015 e incluye todas las Acciones de Inconstitucionalidad interpuestas en ese periodo (882 asuntos). La información presentada se obtuvo tanto del [Portal de Estadística Judicial @lex](#) (737 asuntos), como del Sistema de Control y Seguimiento de Expedientes (intranet, 145 asuntos).

En el periodo que se analiza se han presentado 882 Acciones de Inconstitucionalidad, de las cuales 98 fueron promovidas por distintas Comisiones de Derechos Humanos (**Gráfica 1**). De esos asuntos, 84 se resolvieron antes del 5 de diciembre de 2017 y 14 continúan en trámite.



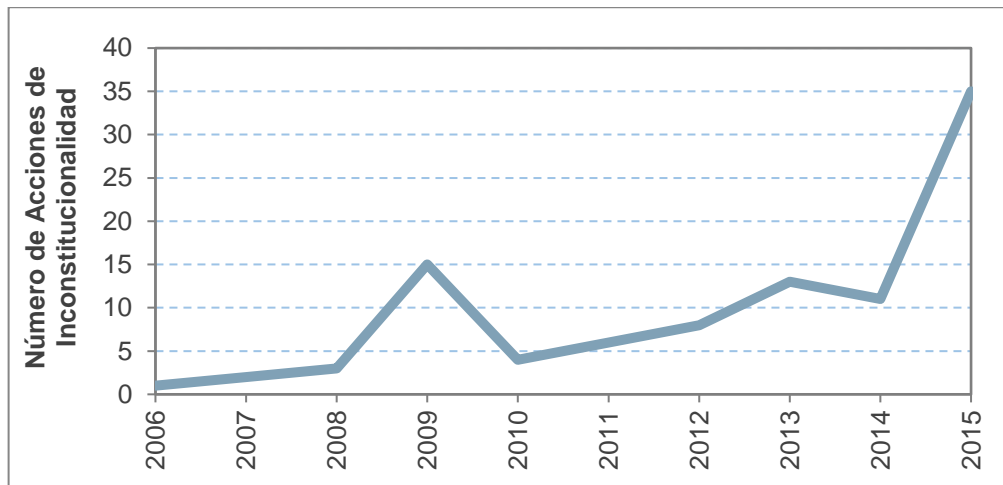
**Gráfica 1** Acciones de Inconstitucionalidad promovidas por actor (2006 – 2015)

**Nota:** Entre paréntesis se especifica el número de asuntos promovidos por cada tipo de actor. Otros promoventes incluyen partidos políticos con registro estatal, el INAI y el 33% de la Cámara de Diputados, de Senadores o de legislaturas locales.

Comparando los resultados de este estudio con los anteriores, se observa que los Partidos Políticos (incremento de 83% en los partidos con registro federal y de 111% en los partidos con registro estatal) y las Comisiones de Derechos Humanos (incremento de 72%) fueron más activos en el año 2015. Por su parte, el Procurador General de la República tiene la tasa de crecimiento más baja (incremento de 18%).

En el caso de los Partidos Políticos se considera que el incremento se debe a la actividad electoral del año 2015. En el caso de las Comisiones de Derechos Humanos se requiere un análisis adicional para explicar el crecimiento que ha tenido su participación en las Acciones de Inconstitucionalidad.

En la **Gráfica 2** se muestra el ingreso de Acciones de Inconstitucionalidad promovidas por las Comisiones de Derechos Humanos por año. Como se menciona en el párrafo anterior, el número de Acciones promovidas por Comisiones de DDHH tiende a incrementarse, particularmente en el año 2015.



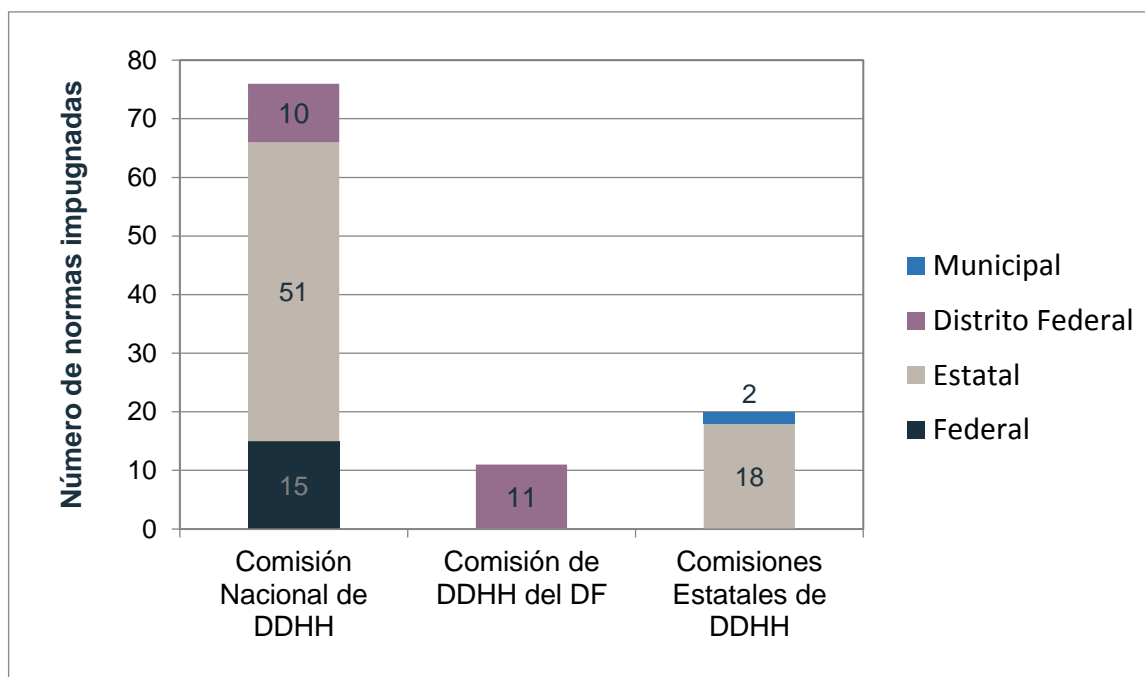
**Gráfica 2** Acciones de Inconstitucionalidad promovidas por Comisiones de Derechos Humanos (2006 – 2015)

De las 98 Acciones de Inconstitucionalidad presentadas por Comisiones de Derechos Humanos, el 69% han sido promovidas por la Comisión Nacional de los Derechos Humanos. Solamente las Comisiones de Derechos Humanos de 12 Estados han interpuesto este recurso, las más recientes son de los estados de Aguascalientes y Michoacán (**Tabla 1**).

Comisión de DDHH	Número de AI promovidas
Comisión Nacional de los Derechos Humanos	68
Comisión de Derechos Humanos del Distrito Federal	9
Comisión de Derechos Humanos Estatal (Aguascalientes, Baja California, Campeche, Chiapas, Colima, Michoacán, Morelos, Puebla, San Luis Potosí, Sonora, Tlaxcala y Zacatecas)	21

**Tabla 1** Acciones de Inconstitucionalidad por Comisión de Derechos Humanos (2006– 2015)

Las Comisiones de Derechos Humanos, igual que los demás promoventes, pueden impugnar normas de distinto ámbito territorial de validez. Como se observa en la **Gráfica 3**, solamente la Comisión Nacional de Derechos Humanos impugna normas de validez federal; además, ha impugnado normas de validez estatal y del Distrito Federal. Por su parte, la Comisión de Derechos Humanos del Distrito Federal solamente ha impugnado normas de su ámbito de validez, al igual que las Comisiones Estatales (incluyendo normas de validez municipal).

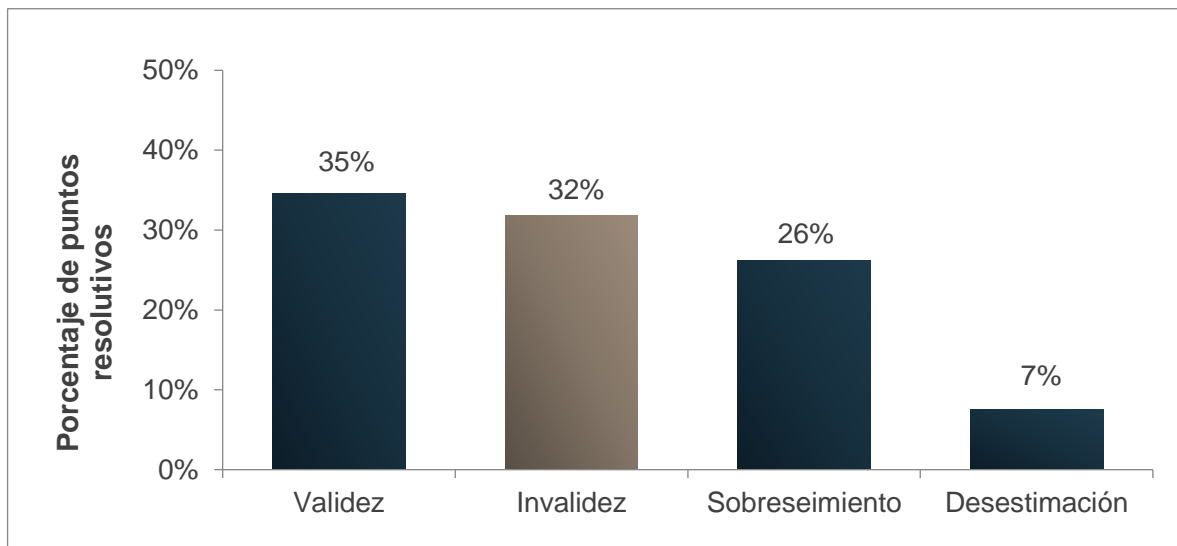


**Gráfica 3** Ámbito territorial de validez de las normas impugnadas por las Comisiones de Derechos Humanos (2006 - 2015)

**Nota:** Esta gráfica se generó tomando en cuenta 107 normas impugnadas de un universo de 98 AI promovidas por Comisiones de Derechos Humanos.

Para medir la efectividad que han tenido las Comisiones de Derechos Humanos en el uso de este recurso, se presenta el sentido de resolución emitido por la SCJN en cada uno de los puntos resolutivos contenidos en las 78 Acciones de Inconstitucionalidad resueltas por sentencia (de los 98 asuntos, 78 han concluido por sentencia, 6 por acuerdo y 14 continúan en trámite). Como se observa en la **Gráfica 4**, en el 32% de los puntos resolutivos la Suprema Corte declaró la invalidez de la norma impugnada (corresponden a 33 asuntos).

La efectividad de las Comisiones de Derechos Humanos mejoró en el periodo de julio 2014 a diciembre de 2015. En el estudio anterior (considerando 2006 – junio 2014) el 17% de los puntos resolutivos declaraban invalidez de las normas impugnadas. Esta proporción casi se duplicó en los siguientes 18 meses. Asimismo, sobresale el decremento de la proporción de puntos resolutivos en los que se declara sobreseimiento (37% a 26%).



**Gráfica 4** Sentido de la resolución de las normas impugnadas por las Comisiones de Derechos Humanos (2006 – 2015)

**Nota:** Esta gráfica se generó tomando en cuenta 107 puntos resolutivos de fondo jurídico votados por los Ministros, de un universo de 78 expedientes.

En el periodo de julio 2014 a diciembre 2015 la actividad de las Comisiones de Derechos Humanos en Acciones de Inconstitucionalidad ha aumentado considerablemente. Además, la efectividad de los recursos que promovieron en dicho periodo superó sus resultados anteriores. Se espera que en los siguientes años el número de Acciones de Inconstitucionalidad promovidas por este actor siga en aumento.