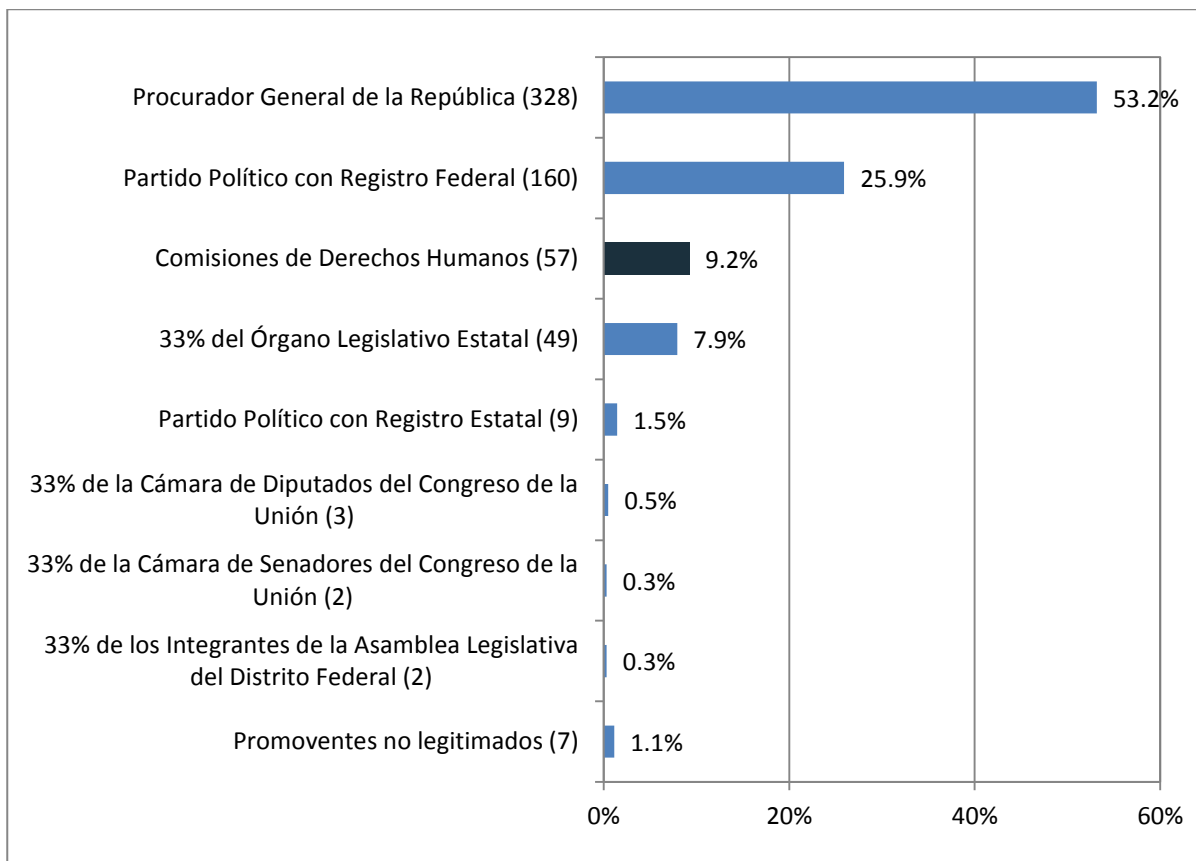


Información estadística sobre Acciones de Inconstitucionalidad promovidas por Comisiones de Derechos Humanos

Este documento presenta información estadística descriptiva sobre las Acciones de Inconstitucionalidad promovidas por las Comisiones de Derechos Humanos del país. El periodo de análisis es del 15 de septiembre de 2006, fecha en que entró en vigor la reforma constitucional que otorga el carácter de actor legitimado a las Comisiones de Derechos Humanos en México, al 11 de junio de 2014.

A partir de esta reforma se han presentado 619 Acciones de Inconstitucionalidad, de las cuales 57 fueron promovidas por distintas Comisiones de Derechos Humanos (Gráfica 1). De esos asuntos, 41 se resolvieron antes del 11 de junio de 2014 y 16 continúan en trámite.

Gráfica 1
Acciones de Inconstitucionalidad promovidas por actor legitimado
(2006 – 2014)

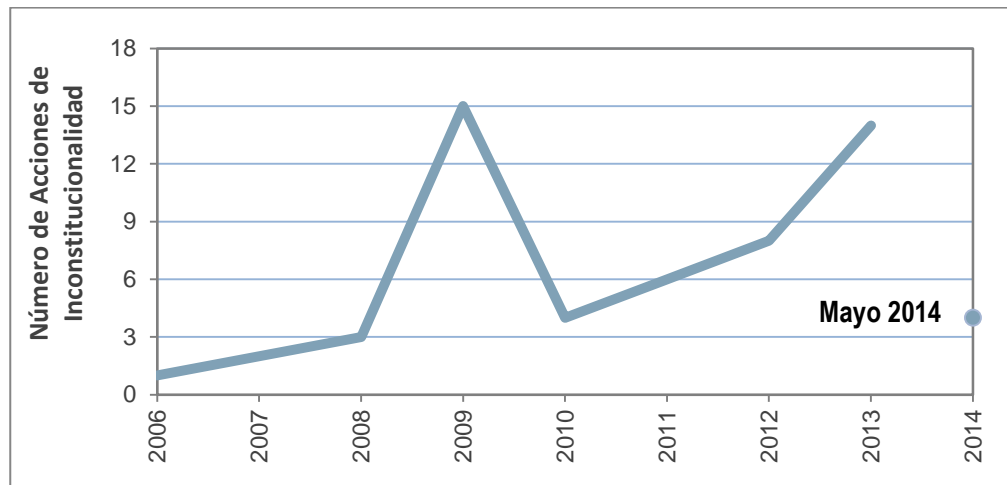


Nota: Esta gráfica considera únicamente Acciones de Inconstitucionalidad que ingresaron a partir del 15 de septiembre de 2006. Entre paréntesis se especifica el número de asuntos promovidos por cada tipo de actor.

Fuente: Elaborado por la Unidad de Relaciones Institucionales de la SCJN con datos propios y del sistema de control y seguimiento de expediente.

En la siguiente gráfica se muestra el ingreso de Acciones de Inconstitucionalidad promovidas por la Comisiones de Derechos Humanos por año. Como se puede observar, el número de Acciones promovidas tiende a incrementarse. También se observa que, de forma periódica, el número de Acciones aumenta considerablemente.

Gráfica 2
Acciones de Inconstitucionalidad promovidas por Comisiones de Derechos Humanos
(2006 – 2014)



Fuente: Elaborado por la Unidad de Relaciones Institucionales de la SCJN con datos propios y del sistema de control y seguimiento de expediente.

De las 57 Acciones de Inconstitucionalidad presentadas por Comisiones de Derechos Humanos, el 63% han sido promovidas por la Comisión Nacional de los Derechos Humanos. Solamente las Comisiones de Derechos Humanos de 10 Estados han interpuesto Acciones de Inconstitucionalidad.

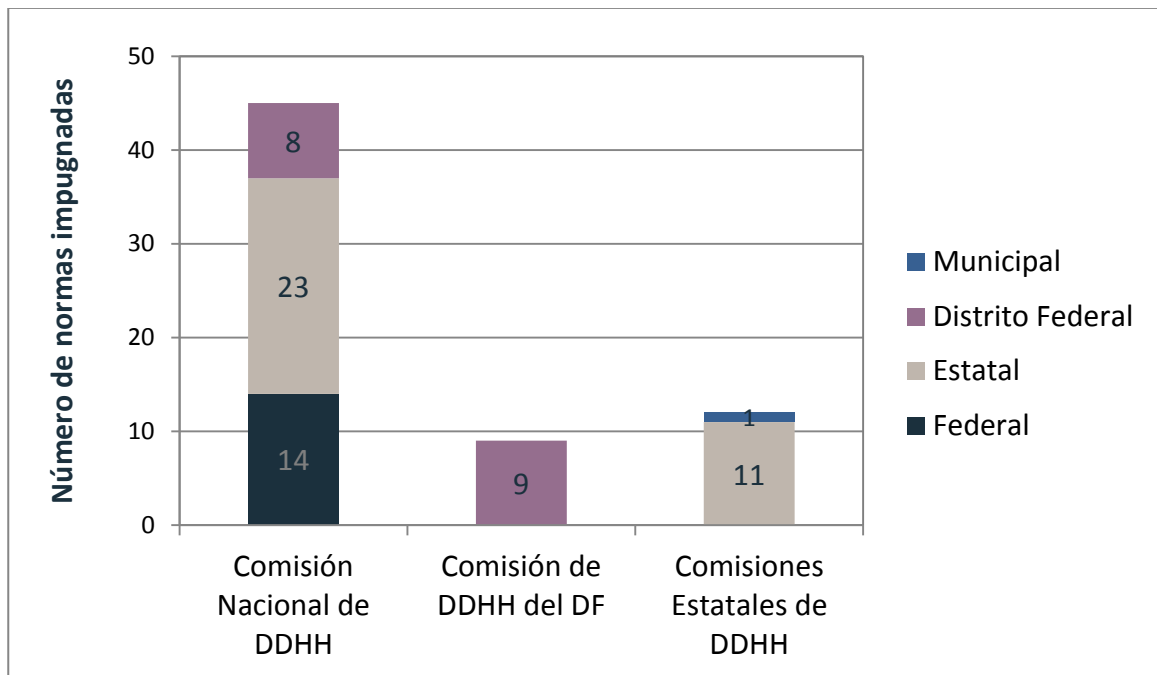
Tabla 1
Acciones de Inconstitucionalidad promovidas por Comisiones de Derechos Humanos
(2006 - 2014)

Comisión de DDHH	Número de AI promovidas
Comisión Nacional de los Derechos Humanos	36
Comisión de Derechos Humanos del Distrito Federal	8
Comisión de Derechos Humanos Estatal (Baja California, Campeche, Chiapas, Colima, Morelos, Puebla, San Luis Potosí, Sonora, Tlaxcala y Zacatecas)	13

Fuente: Elaborado por la Unidad de Relaciones Institucionales de la SCJN con datos propios y del sistema de control y seguimiento de expediente.

La siguiente gráfica muestra el ámbito territorial de validez de las normas impugnadas por las Comisiones de Derechos Humanos. Destaca que el 79% de las normas impugnadas son locales.

Gráfica 3
Ámbito territorial de validez de las normas impugnadas por las Comisiones de Derechos Humanos
(2006 - 2014)



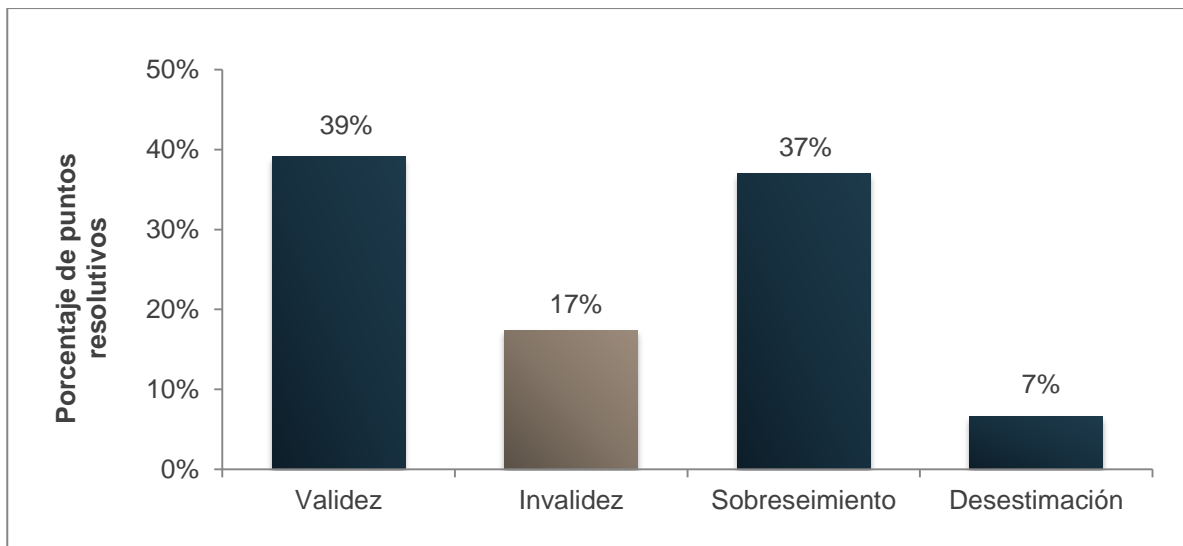
Nota: Esta gráfica se generó tomando en cuenta 66 normas impugnadas, de un universo de 57 Acciones de Inconstitucionalidad promovidas por Comisiones de Derechos Humanos.

Fuente: Elaborado por la Unidad de Relaciones Institucionales de la SCJN con datos propios y del sistema de control y seguimiento de expediente.

De los 57 asuntos, 37 se han concluido por sentencia, 4 por acuerdo y 16 continúan en trámite. Entre los asuntos concluidos por acuerdo, 3 fueron desechados y en una ocasión el actor se desistió.

Para medir la efectividad que han tenido las Comisiones de Derechos Humanos en el uso de este recurso, a continuación se presenta el sentido emitido por la SCJN en cada uno de los puntos resolutive contenidos en las 37 Acciones de Inconstitucionalidad resueltas por sentencia. Como se observa en la siguiente gráfica, sólo en el 17% de los puntos resolutive correspondientes a 37 expedientes de AI, la Suprema Corte declaró la invalidez de la norma impugnada. Destaca el 37% de sobreseimiento y el 46% restante en que las Comisiones de Derechos Humanos no han sido efectivas en lograr la declaración de invalidez de las normas que impugna.

Gráfica 4
Sentido de la resolución de las normas impugnadas por las Comisiones de
Derechos Humanos
(2006 - 2014)



Nota: Esta gráfica se generó tomando en cuenta 46 puntos resolutive de fondo jurídico votados por los Ministros, de un universo de 37 expedientes.

Fuente: Elaborado por la Unidad de Relaciones Institucionales de la SCJN con datos propios y del sistema de control y seguimiento de expediente.